


# Buch oder Landschaft?

In der Ausstellung findest Du viele Bücher, die sich in eine Landschaft verwandelt haben. Wie zum Beispiel die Bücher des Künstlers Guy Laramée. Der kanadische Künstler verändert Bücher durch abschleifen und bemalen. So entstehen wunderbare Landschaften.




Guy Laramée, *Untitled (V)*, 2015; © Guy Laramée, Courtesy JHB Gallery, New York, VG Bild-Kunst, Bonn 2017

*Erinnerst Du Dich an ein Buch, welches Du gelesen hast, in dem eine Fantasielandschaft dargestellt wurde? Wie sah sie aus?*

*Zeichne diese Landschaft!*

*Stell' Dir vor, du wachst eines Tages in der  
Geschichte Deines Lieblingsbuches auf.*

*Schreibe eine Kurzgeschichte über das,  
was Dir passieren würde.*



Welche Geschichtenanfänge und -enden könnten folgende Objekte aus der Ausstellung „Buchwelten“ haben? Schau Dir die Kunstwerke genau an. Schreibe Deine Ideen zu den Bildern.

# Anfang

# Ende



Su Blackwell, *White Flowers*, 2017; © Su Blackwell, 2017



Lori Nix, *Library*, 2007, Pigment Print; © Lori Nix, Courtesy Galerie Klüser, München

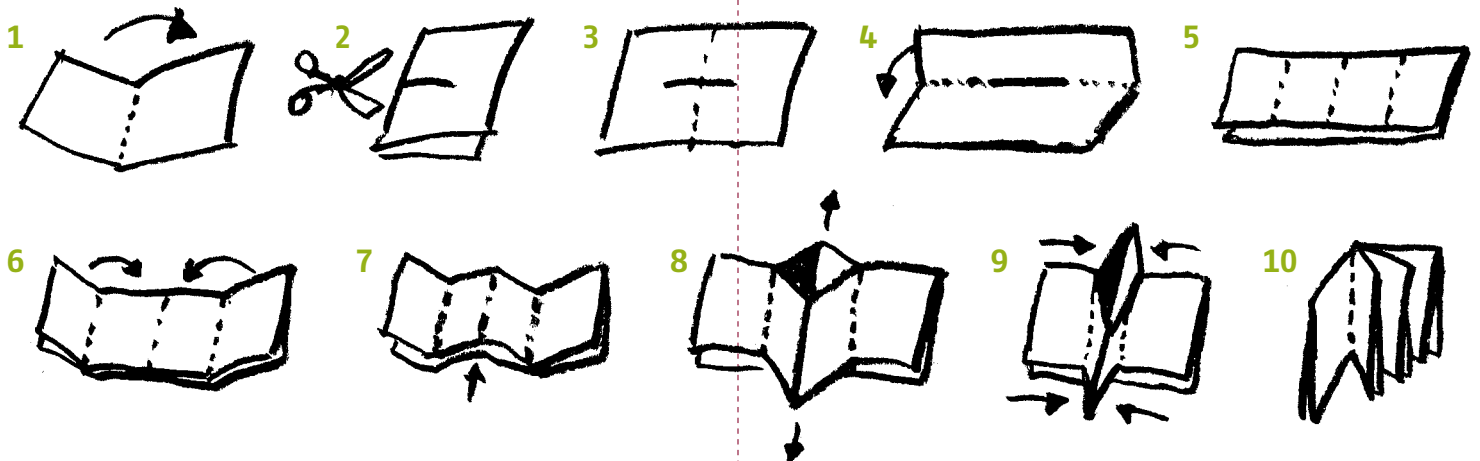


Peter Wüthrich, *Imago-Serie*; © Courtesy of Peter Wüthrich und Sebastian Fath Contemporary, Mannheim

## Ein eigenes „Buch“

Dieses Blatt kannst Du zu einem kleinen Heft falten. Schau' Dir die Anleitung an und probiere selbst aus. Danach kannst Du das Heft mit Inspirationen aus der Ausstellung füllen.

Keine Sorge!  
Diese Seite des  
Blattes ist  
hinterher gar  
nicht mehr zu  
sehen!



*Lass Dich von den Büchern in der Ausstellung inspirieren.  
Zeichne etwas, was aus dem Buch herauswächst:*



Tränenbuch

Mineralienbuch

Strafgesetzbuch

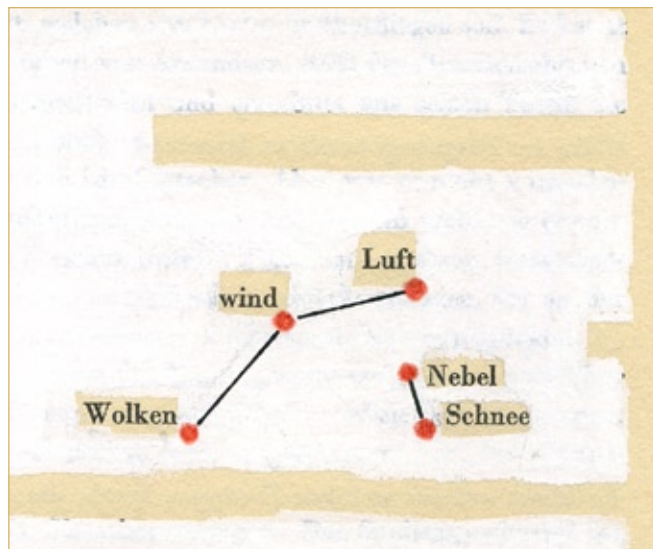


Lebendige Natur

Die große Bibliothek

Buch mit Nest

Aschebuch

Buch aus Glas



Nanne Meyer, *Das neue Welterlebnis*, 2004; © Nanne Meyer

Detail

In der Serie *Das neue Welterlebnis* hat die Künstlerin Nanne Meyer alte Buchseiten aus dem gleichnamigen Buch (für Luftfahrt) genommen und bemalt. Worte, die sich oft wiederholten, hat sie lesbar stehen gelassen und mit Linien verbunden. So sehen die Zeichnungen auf den Buchseiten fast wie ein Sternbild aus.

### Suche Worte in der Ausstellung

*Worte, die Du auf Buchseiten entdeckst oder Worte, die Dir in den Sinn kommen. Schreibe sie hier untereinander auf die Seite. Versuche dann ein Gedicht daraus zu schreiben.*

*Wenn Du wieder nach Hause gehst, lass' Dich von einer Zeitungs- oder Buchseite inspirieren. Die Seiten kannst Du bemalen, Worte markieren oder ausschneiden. So entsteht eine ganz neue Buchseite.*